

WESU.



INSTRUKCJA MONTAŻU  
MODEL: BOC-734F






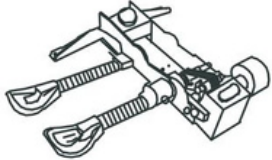
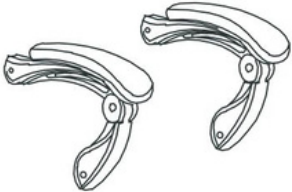
## SPIS TREŚCI:

1. Zawartość zestawu	3
2. Instrukcja montażu	7
3. Instrukcja użytkowania	11





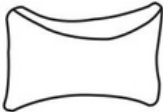
### UWAGA!

- 1) Zweryfikuj obecność wszystkich części przed montażem.
- 2) Rysunki w instrukcji mogą odbiegać od wyglądu fotela, ale instrukcja jest zgodna.
- 3) Nie można używać fotela przed dokładnym dokręceniem śrub.
- 4) Przynajmniej raz na 6 miesięcy należy sprawdzić, czy wszystkie śruby są dokręcone poprawnie. Jeśli się poluzowały, mogą powodować hałas lub niebezpieczeństwo użytkowania.
- 5) Nie należy stawać na fotelu.
- 6) Nie powinno używać się wody do czyszczenia fotela. Polecamy ściereczki lub inne środki przeznaczone do czyszczenia ekoskóry.

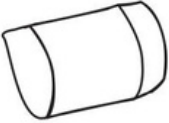

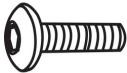


## 1. Części fotela

	część A - kółko x 5
	część B - podstawa x 1
	część C - podnośnik x 1
	część D - mechanizm x 1
	część E - podłokietniki x 2

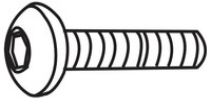

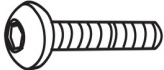





	<p><b>część F - oparcie x 1</b></p>
	<p><b>część G - siedzenie x 1</b></p>
	<p><b>część H - wspornik T x 1</b></p>
	<p><b>część I - podnózek x 1</b></p>
	<p><b>część J - zagłówek x 1</b></p>



	<p>część K - poduszka lędźwiowa x 1</p>
	<p>część L - zaślepka x 4</p>
	<p>część M - śruba M6x20mm x 4</p>
	<p>część N - śruba M5x8mm x 1</p>
	<p>część O - śruba M6x35mm x 3</p>

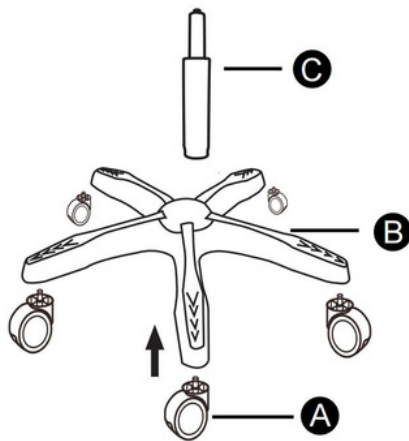


	<b>część P - śruba M8x30mm x 4</b>
	<b>część Q - szyna x 2</b>
	<b>część R - śruba M6x25mm x 6</b>
	<b>część S - podkładka sprężysta x 4</b>
	<b>część U - podkładka x 3</b>
	<b>część T - klucz imbusowy x 1</b>

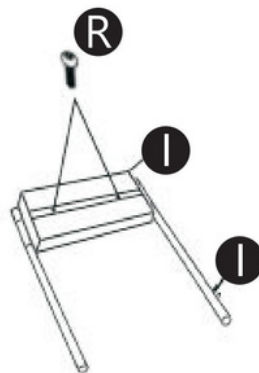
Należy upewnić się, że wszystkie części są w opakowaniu. W przypadku braku jakiegokolwiek z nich, prosimy o kontakt ze sprzedawcą.

## 2. Instrukcja montażu

1. Wciśnij i wkręć kółka A do podstawy B.  
Zamontuj podnośnik C.

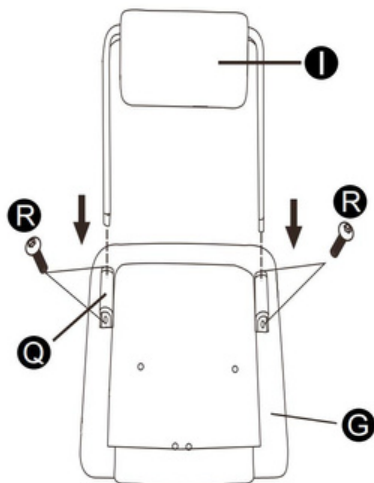


2. Złóż podnóżek I za pomocą śrub R.

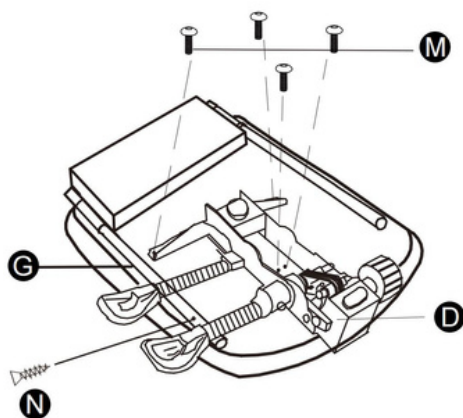




3. Zamocuj szyny Q za pomocą śrub R na siedzeniu. Wsuń podnózek na szyny.



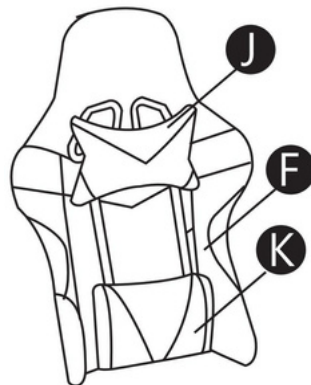
4. Zamocuj mechanizm na siedzeniu za pomocą śrub M i wkręć ogranicznik N we wgłębienie w podnóżku.



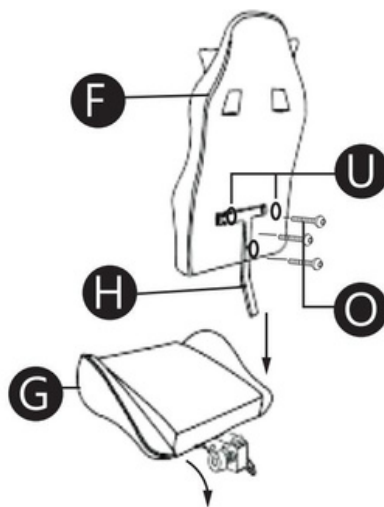




5. Nałóż zagłówek oraz poduszkę lędźwiową na oparciu.

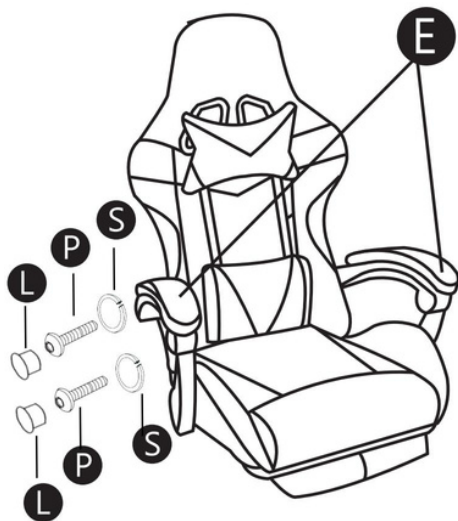


6. Zamocuj wspornik na oparciu śrubami O z podkładkami U, następnie włóż wspornik w mechanizm na siedzeniu.

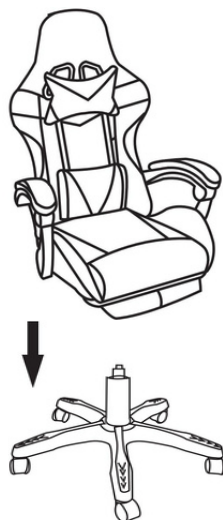




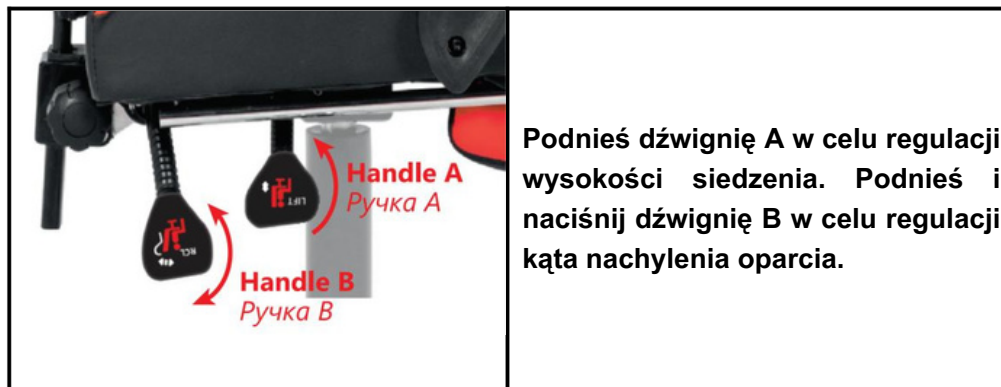
7. Wkręć podłokietniki w oparcie i siedzenie za pomocą śrub P, podkładek S i zaślepek L.



8. Nałóż siedzenie na podnośnik gazowy.



### 3. Instrukcja użytkowania



Podnieś dźwignię A w celu regulacji wysokości siedzenia. Podnieś i naciśnij dźwignię B w celu regulacji kąta nachylenia oparcia.



## **GWARANCJA NIE OBOWIĄDUJE JEŚLI:**

1. Został przekroczony termin gwarancji (2 lata od daty doręczenia produktu do Klienta).
2. Klient odmawia wysłania zdjęć lub innego dowodu uszkodzenia produktu.
3. Fotel został nieprawidłowo podłączony do sieci prądu.
4. Zostały naruszone plomby gwarancyjne, elementy mocujących obudowy.
5. Produkt zaprojektowany do użytku domowego został wykorzystany w celach profesjonalnych/komercyjnych - dalszej odsprzedaży.
6. Zniszczenia powstały na skutek działania czynników zewnętrznych, substancji, płynów lub insektów wewnątrz produktu.
7. Doszło do uszkodzeń przez awarię sieci prądu -220V +/-10% (z wyjątkiem automatycznych regulatorów napięcia).
8. Były próby naprawienia fotela przez osobę nieautoryzowaną przez sprzedawcę lub bez konsultacji ze sprzedawcą.
9. Doszło do niepoprawnego montażu lub użytkowania.
10. Produkt został uszkodzony na skutek klęsk żywiołowych.
11. Widoczne uszkodzenia powstały na skutek upadku/zgniecenia produktu.
12. Uszkodzenia spowodowały podłączone elementy od innego producenta.



**Producent:** ANJI WOFENG FURNITURE CO., LTD.

**Adres:** F3, F4, F5, Building 13, Chair industry incubation park II, Xiaoyuan street, Anji county, Huzhou city, Zhejiang province, China.

**Importer:** MEB SP. Z O.O.

**Adres:** ul.Nadrzeczna 3B, lok. A-5 05-552 jabłonowo, Poland.

